
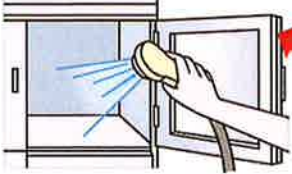







対象物	<b>冷蔵庫・冷凍庫</b>		
目的	汚れの除去及び微生物の殺菌	頻度	週1回
使用薬剤	中性洗剤	アルコール(殺菌剤)	
容器 使用濃度	[スクイズボトル] 原液～5倍	[スプレーボトル] 原液	
作業前			
<b>1</b>		<p>電源を切り、庫内の物を移動させ、空にする。</p> <p style="color: red;">※庫内の食品は他の冷蔵庫・冷凍庫で保管する。</p>	
<b>洗浄方法</b>			
<b>2</b>		<p>流水で洗い流す。内部だけでなく、扉内側のパッキン部分や扉外側の取手部分も清掃。</p>	
<b>3</b>		<p>中性洗剤を含ませたスポンジでこすり洗い、流水ですすぐ。</p>	
<b>4</b>		<p>乾燥したダスターで水気を拭き取る。</p>	
<b>5</b>		<p>アルコール(殺菌剤)を全体にスプレーする。</p>	
<b>点検事項</b>	<p>1日2回の温度測定。管理温度から逸脱した場合はすぐ上司に報告。</p> <p>パッキンの割れ・劣化がないか。内部(棚など)の破損はないか。</p>		